

Q ルームエアコンが停止している場合でも「みまられる方」の行動を検知するにはどうすればよいですか？

A : MeAMOR では、エアコンに搭載しているムーブアイがお部屋に人がいることを検知した結果を用いて「みまられる方の行動検知」として表示しています。そのためエアコンの停止中に「みまられる方」の行動を検知するには、エアコンの停止中にもムーブアイを動作させる必要があります。エアコンの停止中にムーブアイを動作させるためには、「霧ヶ峰REMOTE」アプリ（以下、霧ヶ峰REMOTE）※を用いて、対象エアコンの以下の関連機能を「有効」にしてください。

エアコンのシリーズ名 ※2023年2月以降発売機種	関連機能
FZ/Z/FD/VXV/ZD/HXV シリーズ	「熱画像」機能
X/JXV/R/BXV/S/AXV/XD/NXV/KXV シリーズ	「停止中センシング」機能

※霧ヶ峰REMOTE は、外出先からも当社エアコンの停止や運転などの遠隔操作が可能なスマートフォン用アプリケーションです。エアコンの停止中に「みまられる方」の行動を検知するには、霧ヶ峰REMOTE での設定が必要になりますのでインストールをお願いします。また霧ヶ峰REMOTE をインストール済みの場合は、最新のバージョンにアップデートしてからご利用をお願いします。霧ヶ峰REMOTE の詳細は、以下の URL をご覧ください。

<https://www.MitsubishiElectric.co.jp/home/kirigamine/function/remote/>

各関連機能を「有効」にする手順は以下の通りです。

● FZ/Z/FD/VXV/ZD/HXV シリーズ

- 1 「MyMU」アプリのトップ画面またはスマートフォン画面上的霧ヶ峰REMOTE のアイコンをタップして、霧ヶ峰REMOTE を起動してください。



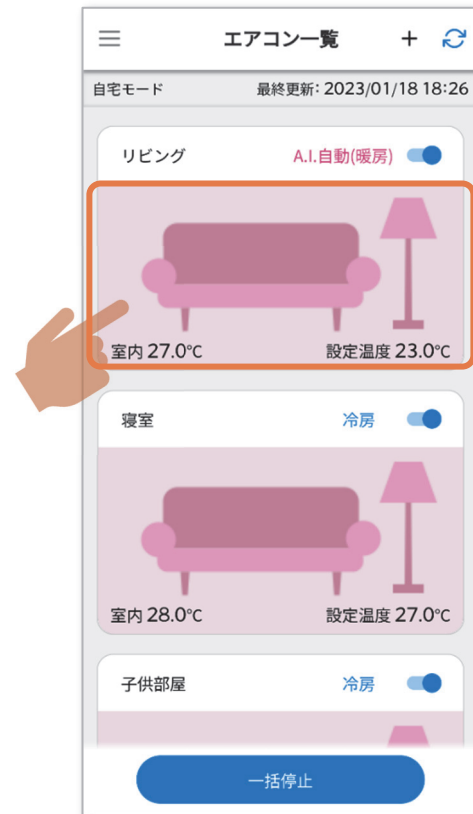
「MyMU」アプリのトップ画面




スマートフォン画面上的霧ヶ峰REMOTE のアイコン

2 エアコン一覧画面から対象エアコンの部屋アイコンをタップしてください。

※「自宅モード」になっていることをご確認ください。



3 エアコン操作画面の左下の  をタップしてください。



- 4 アイコン一覧画面の中から「熱画像管理」アイコンをタップしてください。



- 5 熱画像管理画面の中の「熱画像」機能を「有効」に設定してください。
これでエアコンの停止中に「みまもられる方」の行動を検知できるようになります。
※「自宅モード」のときのみ設定できます。



● X/JXV/R/BXV/S/AXV/XD/NXV/KXV シリーズ

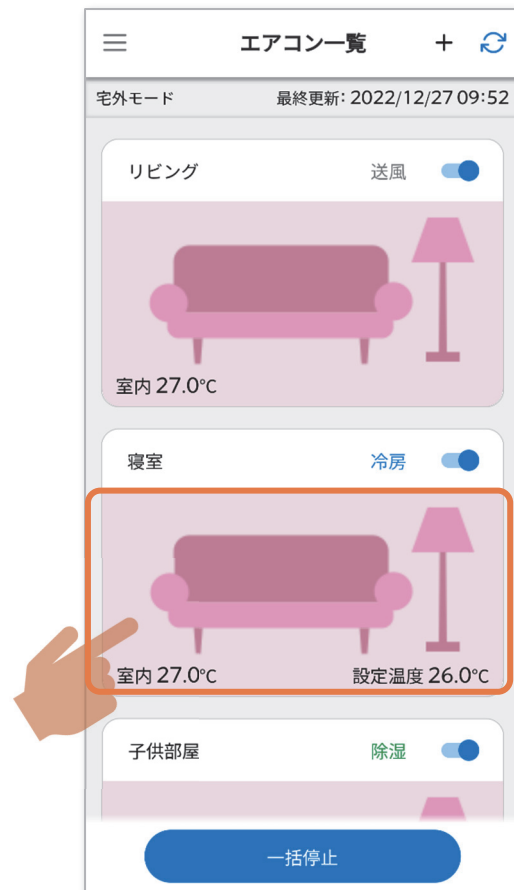
- 1 「MyMU」アプリのトップ画面またはスマートフォン画面上的霧ヶ峰REMOTEのアイコンをタップして、霧ヶ峰REMOTEを起動してください。



「MyMU」アプリのトップ画面

スマートフォン画面上的
霧ヶ峰REMOTEのアイコン

- 2 エアコン一覧画面から対象エアコンの部屋アイコンをタップしてください。



3 エアコン操作画面の左下の



をタップしてください。



4 アイコン一覧画面の中から「センサー管理」アイコンを
タップしてください。



5 センサー管理画面の中の「停止中センシング」機能を「有効」に設定してください。

これでエアコンの停止中に「みまもられる方」の行動を検知することができるようになります。

